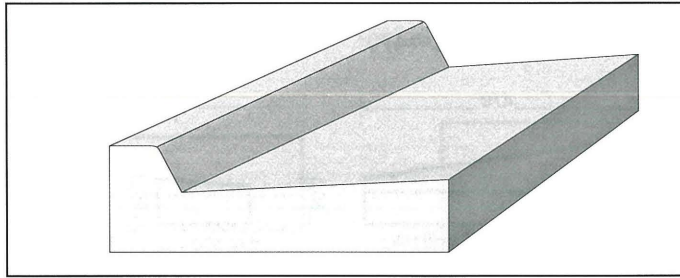
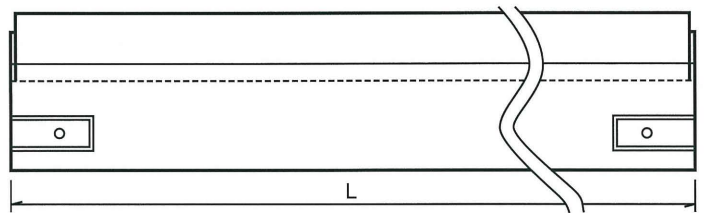
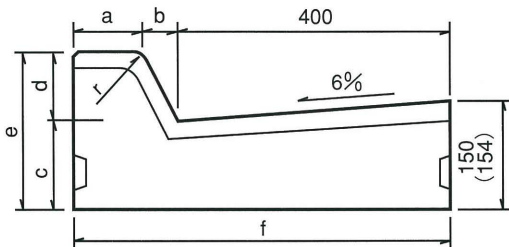


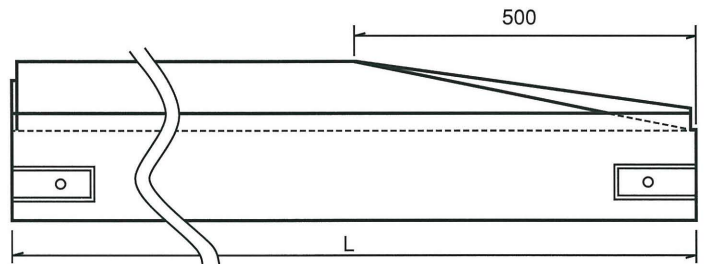
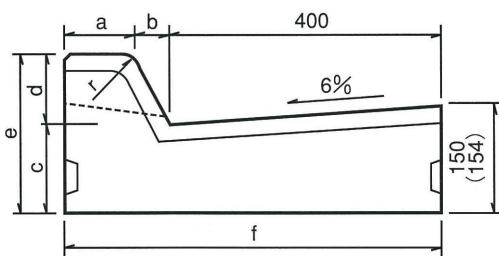
# SRCC L型エプロンブロック



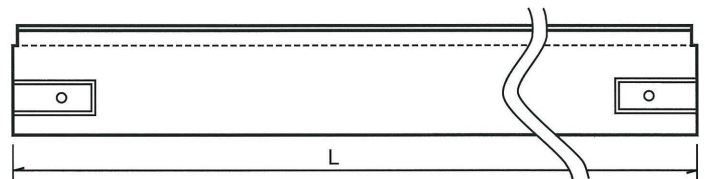
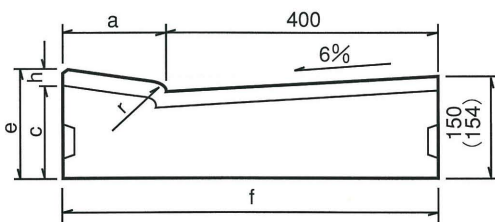
L型エプロンブロック 基本



L型エプロンブロック 切下げ左 (右)



L型エプロンブロック 乗入れ



( ) 内はB型

呼び名	寸法 (mm)									参考重量 kg
	a	b	c	d	e	f	r	h	l	
A型基本	120	60	126	155	281	580	20	—	2000	480
B型基本	100	50	130	100	230	550	10	—	2000	425
A型切下げ 左 (右)	120	60	126	155	281	580	20	30	2000	466
B型切下げ 左 (右)	100	50	130	100	230	550	10	30	2000	410
A型乗入れ	180	—	126	—	156	580	10	30	2000	392
B型乗入れ	150	—	130	—	160	550	10	30	2000	380