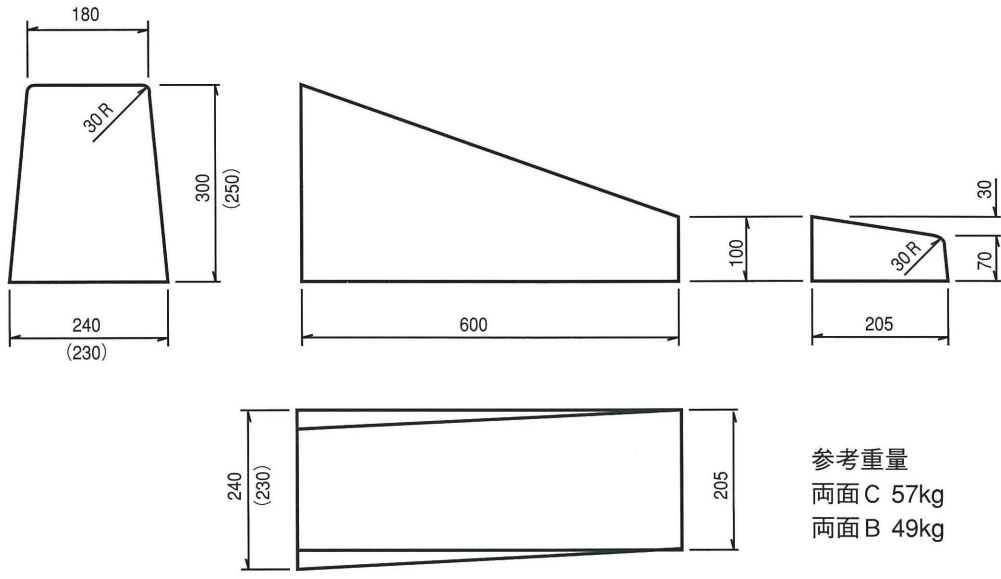


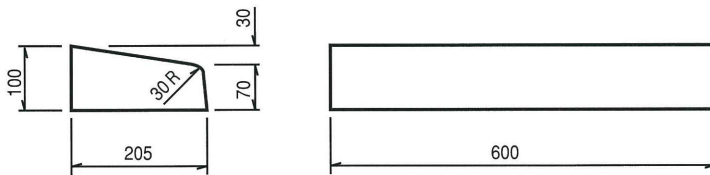
SRCC 両面C (両面B) 特殊ブロック (両面C(B)→片面B切下げ)



参考重量
両面C 57kg
両面B 49kg

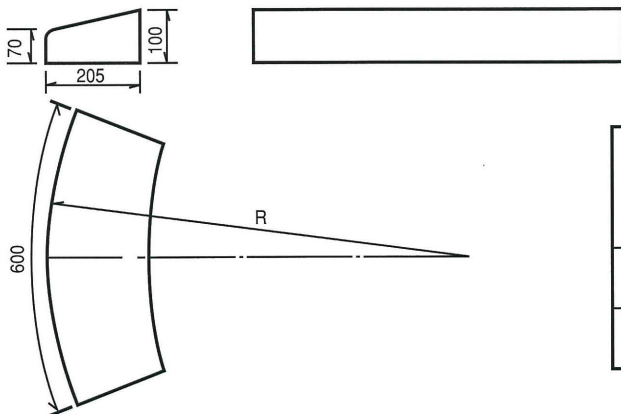
SRCC 特殊歩車B(C)平ブロック・曲り平ブロック

平ブロック



参考重量 24kg

曲り平ブロック



曲りの種類 半径 R	1/4円	
	曲線長さ	使用本数
3.0	3.93	7.7
4.0	4.71	10.3