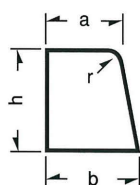
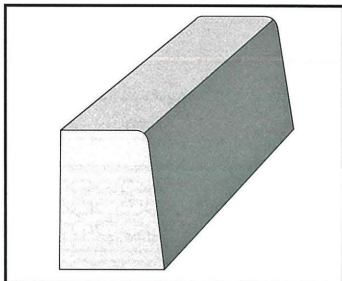

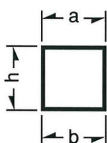
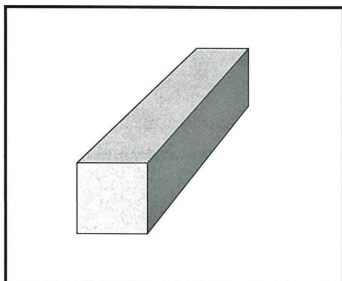


SRCC 境界ブロック (JIS A 5371)

片面歩車道境界ブロック



地先境界ブロック

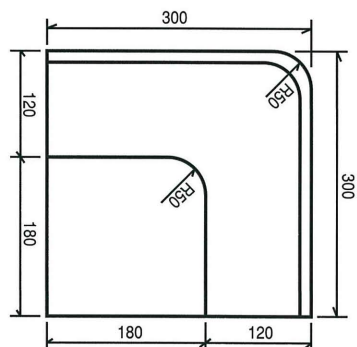


寸法および重量表

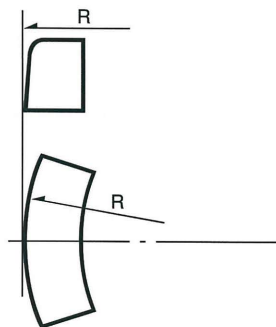
単位：mm

種類	略号		寸法					参考重量 kg
	略号	呼び	a	b	h	r	l	
片面歩車道 境界ブロック	片	A	150	170	200	20	600	46
		B	180	205	250	30	600	67
		C	180	210	300	30	600	82
地先境界 ブロック	地	A	120	120	120	—	600	20
		B	150	150	120	—	600	25
		C	150	150	150	—	600	31
官民境界ブロック			100	100	100	—	600	14

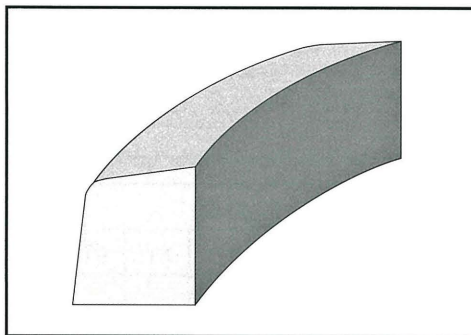
地先A90°コーナー



歩車道境界Rブロック



外Rブロック



※ RブロックはRによっては無いものが御座居ますので使用の際はお確かめ願います。

公団型縁石 (100/110×155×600) 重量23kg

