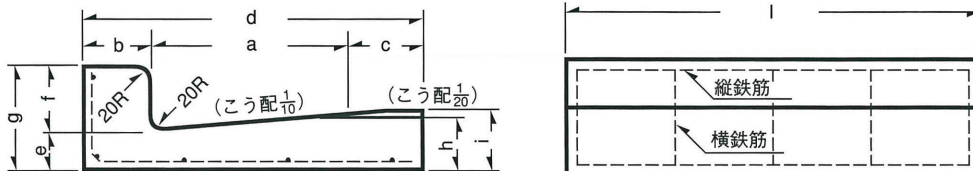
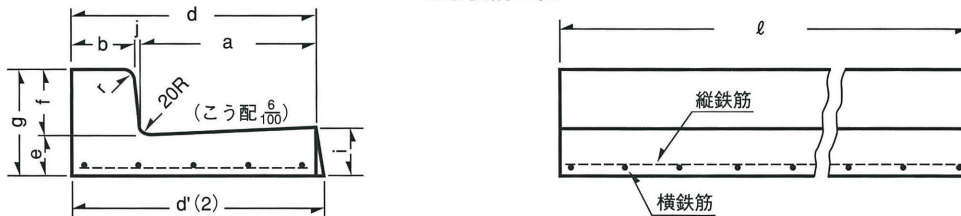


SRCC L形側溝 (JIS A 5372)

L形側溝 1種



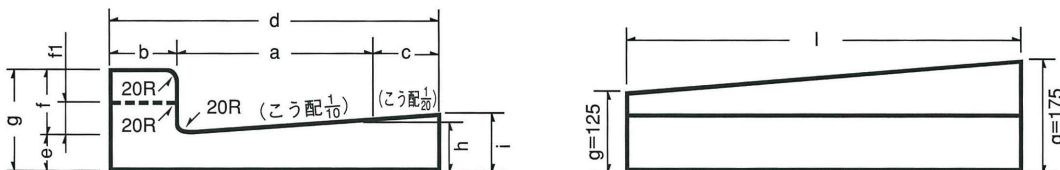
L形側溝 2種



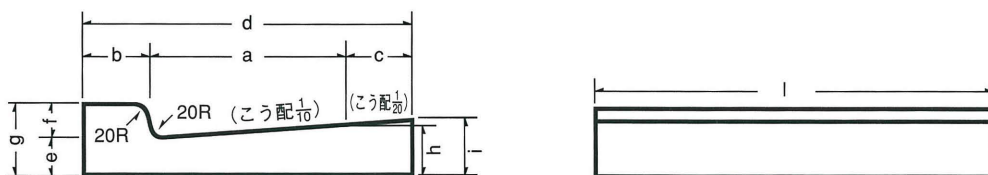
単位：mm

種類	呼び	寸法											縦鉄筋		横鉄筋		参考重量 kg	
		a	b	c	d	e	f	g	h	i	j	r	l	径	数量	径		数量
1種	250A	250	100	—	350	55	100	155	80	—	j	20	600	4.0	4	4.0	5	45
	250B	250	100	100	450	55	100	155	80	85	—	20	600	4.0	5	4.0	5	57
	300	300	100	100	500	55	100	155	85	90	—	20	600	4.0	5	4.0	6	64
	350	350	100	100	550	55	100	155	90	95	—	20	600	4.0	5	6.0	5	72
2種	500A	500	150	—	665	120	150	270	—	150	15	20	2000					538
	500B	500	180	—	700	200	200	320	—	150	20	30	2000					621
	500C	500	180	—	705	250	200	370	—	150	25	30	2000					672

切下げ斜



切下げ平



単位：mm

種類	呼び	寸法											縦鉄筋		横鉄筋		参考重量 kg
		a	b	c	d	e	f	f1	g	h	i	l	径	数量	径	数量	
切下げ斜	250A	250	100	—	350	55	100	50	155	80	—	600	4.0	4	4.0	5	43
	250B	250	100	100	450	55	100	50	155	80	85	600	4.0	5	4.0	5	55
	300	300	100	100	500	55	100	50	155	85	90	600	4.0	5	4.0	6	62
	350	350	100	100	550	55	100	50	155	90	95	600	4.0	5	6.0	5	70
切下げ平	250A	250	100	—	350	55	50	—	105	80	—	600	4.0	4	4.0	5	40
	250B	250	100	100	450	55	50	—	105	80	85	600	4.0	5	4.0	5	51
	300	300	100	100	500	55	50	—	105	85	90	600	4.0	5	4.0	6	57
	350	350	100	100	550	55	50	—	105	90	95	600	4.0	5	6.0	5	65